



ที่ นฐ ๗๔๘๐๑/๒๙๓

องค์การบริหารส่วนตำบลธรรมศาลา
อำเภอเมือง จังหวัดนครปฐม ๗๓๐๐๐

๑๔ กรกฎาคม ๒๕๖๖

เรื่อง ขอส่งรายงานการประเมินการจัดบริการสาธารณสุขขององค์กรปกครองส่วนท้องถิ่น ประจำปี ๒๕๖๖
เรียน ปลัดสำนักนายกรัฐมนตรี
อ้างถึง หนังสือสำนักงานปลัดสำนักนายกรัฐมนตรี ด่วนที่สุด ที่ นร ๐๑๐๗/ว ๓๘๙๘ ลงวันที่ ๓๑ พฤษภาคม ๒๕๖๖
สิ่งที่ส่งมาด้วย รายงานการประเมินผลการจัดบริการสาธารณสุขตามเกณฑ์ชี้วัดและค่าเป้าหมายขั้นต่ำมาตรฐาน
การจัดบริการสาธารณสุขขององค์การบริหารส่วนตำบลธรรมศาลา พ.ศ. ๒๕๖๖

ตามที่คณะกรรมการประเมินตนเองขององค์การบริหารส่วนตำบลธรรมศาลา ได้ดำเนินการ
จัดเก็บข้อมูลจากหน่วยงานภายในองค์กรและได้บันทึกข้อมูลลงในระบบการประเมินการจัดบริการสาธารณสุข
เป็นที่เรียบร้อย พร้อมนี้จึงได้จัดทำรายงานข้อมูลดังกล่าวเพื่อให้นายกองค์การบริหารส่วนตำบลธรรมศาลารับรอง
ข้อมูล เพื่อดำเนินการส่งข้อมูลดังกล่าวให้คณะกรรมการกระจายอำนาจให้แก่องค์กรปกครองส่วนท้องถิ่น (ก.ก.อ.) ต่อไป

ในการนี้ เพื่อให้การประเมินตนเองตามเกณฑ์ชี้วัดและค่าเป้าหมายขั้นต่ำมาตรฐานการบริการ
สาธารณสุขขององค์การบริหารส่วนตำบล พ.ศ. ๒๕๖๖ บรรลุวัตถุประสงค์และเป็นไปด้วยความเรียบร้อย องค์การบริหาร
ส่วนตำบลธรรมศาลา จึงขอจัดส่งรายละเอียดรายงานการประเมินตนเองตามเกณฑ์ชี้วัดและค่าเป้าหมายขั้นต่ำ
มาตรฐานการบริการสาธารณสุขขององค์การบริหารส่วนตำบลธรรมศาลา ตามสิ่งที่ส่งมาด้วยนี้

จึงเรียนมาเพื่อโปรดทราบ

ขอแสดงความนับถือ

(นายสุเจตน์ จันทน์ฉาย)

นายกองค์การบริหารส่วนตำบลธรรมศาลา

สำนักงานปลัด งานวิเคราะห์นโยบายและแผน

โทรศัพท์ : ๐๓๔-๙๐๐๘๓๘

โทรสาร : ๐๓๔-๙๐๐๘๓๙

e-mail : obt.thammasala@hotmail.com

Facebook : <http://www.facebook.com/SAOTMSL>



บันทึกข้อความ

ส่วนราชการ..... องค์การบริหารส่วนตำบลธรรมศาลา (งานนโยบายและแผน)

ที่..... นฐ ๗๔๘๐๑/๒๒๐..... วันที่ ๑๔ กรกฎาคม ๒๕๖๖

เรื่อง รายงานผลการประเมินการจัดบริการสาธารณสุขขององค์กรปกครองส่วนท้องถิ่น ประจำปี ๒๕๖๖

เรียน นายองค์การบริหารส่วนตำบลธรรมศาลา

ด้วยสำนักงานปลัดสำนักนายกรัฐมนตรี แจ้งว่าคณะกรรมการกระจายอำนาจให้แก่องค์กรปกครองส่วนท้องถิ่น ในการประชุมครั้งที่ ๑/๒๕๖๖ เมื่อวันที่พฤหัสบดีที่ ๑๒ มกราคม ๒๕๖๖ มีมติรับทราบรายงานผลการประเมินบริการสาธารณสุขขั้นต่ำ เพื่อการประกันคุณภาพ จึงเรียนมาเพื่อโปรดทราบและพิจารณาอนุมัติให้ดำเนินการตามระเบียบต่อไป การจัดบริการสาธารณสุขขององค์กรปกครองส่วนท้องถิ่น ประจำปี พ.ศ. ๒๕๖๕ และเห็นชอบให้สำนักงานคณะกรรมการกระจายอำนาจให้แก่องค์กรปกครองส่วนท้องถิ่นดำเนินการประเมินมาตรฐานขั้นต่ำ เพื่อการประกันคุณภาพการจัดบริการสาธารณสุขขององค์กรปกครองส่วนท้องถิ่น ประจำปี พ.ศ. ๒๕๖๖ โดยขอความร่วมมือองค์กรปกครองส่วนท้องถิ่น ทั่วประเทศ บันทึกข้อมูลการจัดบริการสาธารณสุขตามตัวชี้วัดในระบบประเมินผลมาตรฐานขั้นต่ำการบริการสาธารณสุขขององค์กรปกครองส่วนท้องถิ่นประจำปี พ.ศ. ๒๕๖๖ แบบออนไลน์ ซึ่งผลการประเมินดังกล่าวสำนักงาน ก.ก.ถ จะได้นำเสนอ ก.ก.ถ ใช้เป็นประโยชน์ในการพิจารณาจัดสรรเงินอุดหนุนให้แก่องค์กรปกครองส่วนท้องถิ่นในการพัฒนาคุณภาพการจัดบริการสาธารณสุขและนำไปใช้เป็นสัดส่วนคะแนนประกอบการพิจารณาส่งประกวดองค์กรปกครองส่วนท้องถิ่นที่มีการบริหารจัดการที่ดีในปีงบประมาณ พ.ศ. ๒๕๖๗ ต่อไป

บัดนี้ คณะกรรมการประเมินตนเองได้ดำเนินการรวบรวมข้อมูลจากหน่วยงานภายในองค์กรและเจ้าหน้าที่ได้บันทึกข้อมูลลงในระบบประเมินการจัดบริการสาธารณสุข ปี พ.ศ. ๒๕๖๖ เป็นที่เรียบร้อย พร้อมนี้จึงได้จัดทำรายงานข้อมูลดังกล่าวให้ผู้บริหารทราบ และดำเนินการส่งข้อมูลดังกล่าวให้คณะกรรมการกระจายอำนาจให้แก่ อปท. (ก.ก.ถ.) และแจ้งผลการประเมินให้ที่ประชุมสภาฯ รับทราบ รวมถึงประชาสัมพันธ์เผยแพร่ให้ประชาชนรับทราบต่อไป

จึงเรียนมาเพื่อโปรดทราบ

(นางสาวอัจฉรา แขวงอินทร์)

ผู้ช่วยนักวิเคราะห์นโยบายและแผน

ผู้รวบรวมและบันทึกข้อมูล

เพื่อโปรดทราบ

ความเห็นหัวหน้าสำนักงานปลัดฯ

- หนอโปรดทราบ -

(นางพิรพรรณ มีมากวงศ์)

นักวิเคราะห์นโยบายและแผนชำนาญการ


(นางสาวกรสรีย์ พงศานานุรักษ์)

หัวหน้าสำนักปลัด อบต.ธรรมศาลา

- 1๔๗ ๑. 11 -

ความเห็นรองปลัดฯ

.....
.....
.....




(นายนครินทร์ ประสพสุข)

รองปลัดองค์การบริหารส่วนตำบลธรรมศาลา

ความเห็นปลัดฯ

.....
.....
.....



(นางสาวมยุลี พิมพ์พาท)

ปลัดองค์การบริหารส่วนตำบลธรรมศาลา

ความเห็นนายกองค์การบริหารส่วนตำบลธรรมศาลา

.....
.....
.....



(นายสุเจตน์ จันทรฉาย)

นายกองค์การบริหารส่วนตำบลธรรมศาลา



รายงานการประเมินผลมาตรฐานขั้นต่ำ
การจัดบริการสาธารณะ
ขององค์การบริหารส่วนตำบลนครพนม
ประจำปี พ.ศ. 2566

คำนำ

ด้วยสำนักงานปลัดสำนักนายกรัฐมนตรี แจ้งว่าคณะกรรมการกระจายอำนาจให้แก่องค์กรปกครองส่วนท้องถิ่น ในการประชุมครั้งที่ ๑/๒๕๖๖ เมื่อวันที่พฤหัสบดีที่ ๑๒ มกราคม ๒๕๖๖ มีมติรับทราบรายงานผลการประเมินบริการสาธารณะขั้นต่ำ เพื่อการประกันคุณภาพ จึงเรียนมาเพื่อโปรดทราบและพิจารณาอนุมัติให้ดำเนินการตามระเบียบต่อไป การจัดบริการสาธารณะขององค์กรปกครองส่วนท้องถิ่น ประจำปี พ.ศ. ๒๕๖๕ และเห็นชอบให้สำนักงานคณะกรรมการกระจายอำนาจให้แก่องค์กรปกครองส่วนท้องถิ่นดำเนินการประเมินมาตรฐานขั้นต่ำ เพื่อการประกันคุณภาพการจัดบริการสาธารณะขององค์กรปกครองส่วนท้องถิ่น ประจำปี พ.ศ. ๒๕๖๖ โดยขอความร่วมมือขององค์กรปกครองส่วนท้องถิ่น ทั่วประเทศ บันทึกข้อมูลการจัดบริการสาธารณะตามตัวชี้วัดในระบบประเมินผลมาตรฐานขั้นต่ำ การบริการสาธารณะขององค์กรปกครองส่วนท้องถิ่นประจำปี พ.ศ. ๒๕๖๖ แบบออนไลน์ ซึ่งผลการประเมินดังกล่าว สำนักงาน ก.ก.ถ จะได้นำเสนอ ก.ก.ถ ใช้เป็นประโยชน์ในการพิจารณาจัดสรรเงินอุดหนุนให้แก่องค์กรปกครองส่วนท้องถิ่น ในการพัฒนาคุณภาพการจัดบริการสาธารณะและนำไปใช้เป็นสัดส่วนคะแนนประกอบการพิจารณาส่งประกวดขององค์กรปกครองส่วนท้องถิ่นที่มีการบริหารจัดการที่ดีในปีงบประมาณ พ.ศ. ๒๕๖๗ ต่อไป

บัดนี้ คณะกรรมการประเมินตนเองได้ดำเนินการรวบรวมข้อมูลจากหน่วยงานภายในองค์กรและเจ้าหน้าที่ได้บันทึกข้อมูลลงในระบบประเมินการจัดบริการสาธารณะ ปี พ.ศ. ๒๕๖๖ เป็นที่เรียบร้อยแล้ว พร้อมทั้งจึงได้จัดทำรายงานข้อมูลดังกล่าวให้ผู้บริหารทราบ และเนินการส่งข้อมูลดังกล่าวให้คณะกรรมการกระจายอำนาจให้แก่อปท. (ก.ก.ถ.) และแจ้งผลการประเมินให้ที่ประชุมสภาฯ รับทราบ รวมถึงประชาสัมพันธ์เผยแพร่ให้ประชาชนรับทราบต่อไป

องค์การบริหารส่วนตำบลธรรมศาลา

กรกฎาคม ๒๕๖๖

คำสั่ง แต่งตั้งคณะกรรมการประเมินผลมาตรฐานขั้นต่ำ
การจัดบริการสาธารณะขององค์การบริหารส่วนตำบลธรรมศาลา
ประจำปี พ.ศ. 2566



คำสั่งขององค์การบริหารส่วนตำบลธรรมศาลา

ที่ ๒๒๓ /๒๕๖๖

เรื่อง แต่งตั้งคณะกรรมการประเมินผลมาตรฐานขั้นต่ำการจัดการบริการสาธารณะของ
องค์การบริหารส่วนตำบลธรรมศาลา ประจำปีพ.ศ.๒๕๖๖

ด้วยคณะกรรมการการกระจายอำนาจให้แก่องค์กรปกครองส่วนท้องถิ่น ในการประชุมครั้งที่ ๑/๒๕๖๖ เมื่อวันที่ ๑๒ มกราคม ๒๕๖๖ มีมติรับทราบรายงานผลการประเมินบริการสาธารณะขั้นต่ำเพื่อการประกันคุณภาพการจัดการบริการสาธารณะขององค์กรปกครองส่วนท้องถิ่นประจำปี พ.ศ. ๒๕๖๕ และเห็นชอบให้สำนักงานคณะกรรมการกระจายอำนาจให้แก่องค์กรปกครองส่วนท้องถิ่น สำนักงานปลัดสำนักนายกรัฐมนตรีดำเนินการประเมินมาตรฐานขั้นต่ำเพื่อการประกันคุณภาพการจัดการบริการสาธารณะขององค์กรปกครองส่วนท้องถิ่นประจำปี พ.ศ.๒๕๖๖ และนำรายงานผลการประเมินดังกล่าวเสนอคณะกรรมการการกระจายอำนาจให้แก่องค์กรปกครองส่วนท้องถิ่นเพื่อใช้เป็นข้อมูลประกอบการกำหนดนโยบาย มาตรการพัฒนางานด้านการกระจายอำนาจต่อไป

เพื่อให้การดำเนินงานการประเมินมาตรฐานขั้นต่ำการจัดการบริการสาธารณะขององค์การบริหารส่วนตำบลธรรมศาลาเป็นไปตามรายละเอียดตัวชี้วัดและค่ามาตรฐานขั้นต่ำอย่างถูกต้อง ครบถ้วนและเกิดประสิทธิภาพ จึงอาศัยอำนาจตามมาตรา ๕๙ แห่งพระราชบัญญัติสภาตำบลและองค์การบริหารส่วนตำบล พ.ศ. ๒๕๓๗ และที่แก้ไขเพิ่มเติมแต่งตั้งคณะกรรมการประเมินมาตรฐานขั้นต่ำการจัดการบริการสาธารณะขององค์การบริหารส่วนตำบลธรรมศาลา โดยมีองค์ประกอบและอำนาจหน้าที่ดังต่อไปนี้

๑.องค์ประกอบ

| | | | | |
|------|-----------------|---------------|-------------------------------|----------------------------|
| ๑.๑ | นายสุเจตน์ | จันทร์ฉาย | นายกอบต.ธรรมศาลา | ประธานคณะกรรมการ |
| ๑.๒ | นางสาวมยุลี | พิมพ์พาท | ปลัดอบต.ธรรมศาลา | คณะกรรมการ |
| ๑.๓ | นายนครินทร์ | ประสพสุข | รองปลัดอบต.ธรรมศาลา | คณะกรรมการ |
| ๑.๔ | นางฐปนีย์ | แก้วประชา | ผู้อำนวยการกองคลัง | คณะกรรมการ |
| ๑.๕ | นายสมบัติ | มาบุญสง่า | ผู้อำนวยการกองช่าง | คณะกรรมการ |
| ๑.๖ | นายเพิ่มยศ | ปิ่นประดับ | นักวิชาการคอมพิวเตอร์ ชก. | คณะกรรมการ |
| ๑.๗ | นางสัญญาลักษณ์ | อารีย์ | นักวิชาการศึกษา ชก. | คณะกรรมการ |
| ๑.๘ | นางสาวกมลรัตน์ | ชั้นทองดี | นักพัฒนาชุมชน ชก. | คณะกรรมการ |
| ๑.๙ | นางสาวศุภารัตน์ | ประสพสุข | นักทรัพยากรบุคคล ชก. | คณะกรรมการ |
| ๑.๑๐ | นางสาวเกศริน | มธุรส | นิติกรปฏิบัติการ | คณะกรรมการ |
| ๑.๑๑ | นางสาวสุวิมล | เกิดมณี | เจ้าพนักงานธุรการชำนาญงาน | คณะกรรมการ |
| ๑.๑๒ | นางพิรพรรณ | มีมากวงศ์ | นักวิเคราะห์นโยบายและแผน ชก. | คณะกรรมการ |
| ๑.๑๓ | นางสาวนิตยา | แช่ลิ้ม | นักวิชาการสาธารณสุขปฏิบัติการ | คณะกรรมการ |
| ๑.๑๔ | นางสาวกรสรีย์ | พงศานานุรักษ์ | หัวหน้าสำนักปลัด | คณะกรรมการ และเลขานุการ |

๑.๑๕ นางสาวอัจฉรา แขวงอินทร์ ผช.นักวิเคราะห์นโยบายและแผน คณะทำงาน

และผช.เลขานุการ

๒.อำนาจและหน้าที่

๒.๑ ดำเนินการประสานหน่วยงานที่เกี่ยวข้อง เพื่อรวบรวมและพิจารณาความถูกต้องของ ข้อมูลการจัดบริการสาธารณะขององค์การบริหารส่วนตำบล จำนวน ๘ ด้าน ตามแบบบันทึกข้อมูลแบบองค์การบริหาร ส่วนตำบล ๑ และแบบองค์การบริหารส่วนตำบล ๒-๑ ถึง ๒-๖

๒.๒ ดำเนินการบันทึกข้อมูลการจัดบริการสาธารณะขององค์การบริหารส่วนตำบลตามแบบ บันทึกข้อมูลในแต่ละด้าน ลงในระบบประเมินผลมาตรฐานขั้นต่ำการจัดบริการสาธารณะขององค์กรปกครองส่วน ท้องถิ่น ประจำปี พ.ศ. ๒๕๖๖ ทางออนไลน์ผ่านเว็บไซต์สำนักงานคณะกรรมการกระจายอำนาจให้แก่องค์กร ปกครองส่วนท้องถิ่น

๒.๓ ดำเนินการนำผลการประเมินจากระบบเสนอผู้บริหารองค์การบริหารส่วนตำบลและ รายงานที่ประชุมสภาองค์การบริหารส่วนตำบลทราบ พร้อมทั้ง นำผลการประเมินประชาสัมพันธ์ให้ประชาชนทราบ หรือเผยแพร่ตามช่องทางต่าง ๆ

๒.๔ ดำเนินการส่งเอกสารที่เกี่ยวข้องกับขั้นตอนต่าง ๆ ให้สำนักงานคณะกรรมการกระจาย อำนาจให้แก่องค์กรปกครองส่วนท้องถิ่นทราบ ทางจดหมายอิเล็กทรอนิกส์

๒.๕ ปฏิบัติหน้าที่อื่นที่เกี่ยวกับการประเมินมาตรฐานขั้นต่ำการจัดบริการสาธารณะขององค์กร ปกครองส่วนท้องถิ่นตามที่ผู้บริหารองค์การปกครองส่วนตำบลมอบหมาย





ทั้งนี้ ตั้งแต่บัดนี้เป็นต้นไป

สั่ง ณ วันที่ ๒๖ มิถุนายน พ.ศ.๒๕๖๖



(นายสุเจตน์ จันทร์ฉาย)

นายกองค์การบริหารส่วนตำบลธรรมศาลา

| | | |
|----------------|---|-------------|
| บันทึก อ.บ.ค. |  | 22 มิ.ย. 66 |
| รองปลัด อ.บ.ค. |  | |
| ผอ.กอง/หน.สว. |  | 22 มิ.ย. 66 |
| เลขาฯ |  | |

ขั้นตอนการมอบหมายเจ้าหน้าที่ประเมินมาตรฐานฯ



สำนักงานปลัดกระทรวงศึกษาธิการ

องค์การบริหารส่วนตำบล ธรรมศาลา
ขั้นตอนการมอบหมายเจ้าหน้าที่
ประเมินมาตรฐานฯ

ขั้นตอนที่ 1

กรอกข้อมูลพื้นฐาน

ขั้นตอนที่ 2

ประเมินการให้บริการสาธารณะ

ดาวน์โหลดแบบฟอร์มข้อมูลและ
คู่มือการใช้งาน

สรุปจำนวน ผู้กรอกแบบประเมิน

ดูรายงานผลการประเมินเอง

- รายงานผลการประเมินรายแห่ง

กลับสู่หน้าหลัก

ออกจากระบบ

การมอบหมายเจ้าหน้าที่ดำเนินการประเมินมาตรฐานขั้นต้นการให้บริการสาธารณะของ อปท.

ขึ้นต่อและวิธีการประเมินตนเองของ อปท.

1. ผู้บริหาร อปท. แต่งตั้งคณะกรรมการ หรือมอบหมายเจ้าหน้าที่ส่วนงานต่าง ๆ ที่เกี่ยวข้องกับตัวชี้วัด จำนวน 8 ตำแหน่งที่รวบรวม และพิจารณาความถูกต้องของข้อมูลการให้บริการสาธารณะของ อปท. ในแต่ละด้านตามแบบบันทึกข้อมูล จำนวน 2 แบบ (แบบ อปท. 1 และแบบ อปท. 2 - 1 ถึง 2 - 6)
2. ผู้บริหาร อปท. มอบหมายเจ้าหน้าที่คนหนึ่งทำหน้าที่บันทึกข้อมูลการให้บริการสาธารณะของ อปท. ตามแบบบันทึกข้อมูลที่ได้รับจากเจ้าหน้าที่ส่วนงานต่างๆ ในระบบประเมินผลมาตรฐานขั้นต้นการให้บริการสาธารณะของ อปท. ทางระบบออนไลน์ผ่านเว็บไซต์สำนักงาน ก.ร.อ. www.odloc.go.th
3. เจ้าหน้าที่ อปท. นำผลการประเมินและรายงานเสนอผู้บริหาร อปท. และรายงานที่ไม่ระบุส่วนราชการผลการประเมินการให้บริการสาธารณะของ อปท.
4. อปท. นำผลการประเมินประชาสัมพันธ์ให้ประชาชนทราบหรือเผยแพร่ตามช่องทางต่าง ๆ
5. อปท. สามารถดูผลการประเมินแบบออนไลน์ได้ผ่าน ulyan ผลการประเมินออนไลน์ (ภายใต้หลังจกเจ้าหน้าที่บันทึกข้อมูลในระบบครบทุกชั้นตอน และกดส่งผลการประเมินในระบบสำเร็จ)
6. อปท. ต้องนำส่งเอกสารหลักฐานแสดงผลการดำเนินงานตามข้อ 1 - 4 ได้แก่
 - (1) หนังสือแต่งตั้งคณะกรรมการ หรือมอบหมายเจ้าหน้าที่รวบรวมข้อมูล และมอบหมายเจ้าหน้าที่บันทึกข้อมูลในระบบ
 - (2) เอกสารแสดงการนำผลการประเมินเสนอผู้บริหาร อปท.
 - (3) เอกสารแสดงการนำผลการประเมินรายงานที่ประชุมสภาเทศบาล
 - (4) เอกสารแสดงการนำผลการประเมินจากใบระบบ ประชาสัมพันธ์เผยแพร่ให้ประชาชนทราบ

โดยแจ้งไปยังสำนักงาน ก.ร.อ. ทราบ ทาง E-mail : odloc.opm@odloc.go.th ตั้งชื่อเรื่องเอกสารแนบการประเมินมาตรฐาน ประจําปี พ.ศ. 2566 และ ระบุชื่อ อปท. อำเภอ จังหวัดให้ชัดเจนด้วย

กรณากกรอกข้อมูลรายชื่อเจ้าหน้าที่ส่วนงานต่างๆ ที่เกี่ยวข้องกันตัวชี้วัด จำนวน 8 ตำแหน่ง ที่ผู้บริหารมอบหมายให้ทำหน้าที่รวบรวม และตรวจสอบความถูกต้องของข้อมูล

- | ข้อมูล | ชื่อ | สกุล | ตำแหน่ง | เบอร์โทรศัพท์ | แก้ไข |
|---|------------------|-----------|-------------------------------|---------------|-------------|
| 1. ด้านโครงสร้างพื้นฐาน | นายสมมิต | สกุล | ผู้อำนวยการกองช่าง | เบอร์โทรศัพท์ | แก้ไขข้อมูล |
| 2. ด้านการส่งเสริม | นายสมมิต | สกุล | ผู้อำนวยการกองช่าง | เบอร์โทรศัพท์ | แก้ไขข้อมูล |
| 3. ด้านสาธารณสุข บริการทางสังคม และคุณภาพชีวิต | นางสาวนิยดา | แซ่ลิ้ม | นักวิชาการสาธารณสุขปฏิบัติการ | เบอร์โทรศัพท์ | แก้ไขข้อมูล |
| 4. ด้านการศึกษา | นางสิริอุบลักษณ์ | อารีย์ | นักวิชาการศึกษา ชก. | เบอร์โทรศัพท์ | แก้ไขข้อมูล |
| 5. ด้านการจัดระเบียบชุมชนและการรักษาความสงบปลอดภัย | นายมนตรีพร | ประสพสุข | รองปลัด อบต. | เบอร์โทรศัพท์ | แก้ไขข้อมูล |
| 6. ด้านการส่งเสริมเศรษฐกิจชุมชน อาชีพ การท่องเที่ยว และการลงทุน | นางสาวกมลรัตน์ | ชั้นทองดี | นักพัฒนาชุมชน ชก. | เบอร์โทรศัพท์ | แก้ไขข้อมูล |
| 7. ด้านการจัดการทรัพยากรธรรมชาติและสิ่งแวดล้อม | นางสาวนิยดา | แซ่ลิ้ม | นักวิชาการสาธารณสุขปฏิบัติการ | เบอร์โทรศัพท์ | แก้ไขข้อมูล |
| 8. ด้านการส่งเสริมศิลปะ วัฒนธรรม ภูมิปัญญาชาวบ้าน และโบราณสถาน | นางสาวกมลรัตน์ | ชั้นทองดี | นักพัฒนาชุมชน ชก. | เบอร์โทรศัพท์ | แก้ไขข้อมูล |

กรณากกรอกข้อมูลรายชื่อเจ้าหน้าที่ 1 คน ที่ผู้บริหารมอบหมายให้ทำหน้าที่บันทึกข้อมูลการให้บริการสาธารณะของ อปท.

- | ลำดับ | ชื่อ | ตำแหน่ง | เบอร์โทรศัพท์ | แก้ไข |
|-------|--------------|------------------|-----------------------------|-------------|
| 1 | นางสาวจัจฉรา | ผู้อำนวยการศูนย์ | เบอร์โทรศัพท์ 0982969629 | แก้ไขข้อมูล |

ขั้นตอนที่ ๑ กรอกข้อมูลพื้นฐาน



สำนักงานปลัดสำนักนายกรัฐมนตรี

องค์การบริหารส่วนตำบล สรรงศาลา

ขั้นตอนการมอบหมายเจ้าหน้าที่

ประเมินมาตรฐาน

ขั้นตอนที่ 1

กรอกข้อมูลพื้นฐาน

ขั้นตอนที่ 2

ประเมินการให้บริการสาธารณะ

- แบบสอบถามที่ 2-1

- แบบสอบถามที่ 2-2

- แบบสอบถามที่ 2-3

- แบบสอบถามที่ 2-4

- แบบสอบถามที่ 2-5

- แบบสอบถามที่ 2-6

ด้านให้ลดแบบรวมข้อมูลและ

คู่มือการใช้งาน

สรุปจำนวน ผู้กรอกแบบประเมิน

ดูรายงานผลการประเมินตนเอง

- รายงานผลการประเมินรายแห่ง

กลับสู่หน้าหลัก

ออกจากระบบ

| รายการข้อมูล | หน่วย | ข้อมูล ณ ปี พ.ศ. 2565 | แหล่งข้อมูล อปท.เอง (เลือก) | แหล่งข้อมูล จากแหล่งอื่น (เลือก) | ไม่มีการ สาธารณะ |
|---|---------|-----------------------|-----------------------------------|--|-------------------------------------|
| 1. ด้านโครงสร้างพื้นฐาน | | | | | |
| 1.1 จำนวนถนนลาดยางในความรับผิดชอบของ อบต. ทั้งหมด | กม. | 9.30 | <input checked="" type="radio"/> | <input type="radio"/> | <input type="checkbox"/> |
| <u>คำอธิบาย</u> | | | | | |
| 1.2 จำนวนพื้นที่ความเสียหายของถนนลาดยางในความรับผิดชอบของ อบต. ที่ชำรุดเสียหายทั้งหมด | ตร.ม. | 2500 | <input checked="" type="radio"/> | <input type="radio"/> | <input type="checkbox"/> |
| <u>คำอธิบาย</u> | | | | | |
| 1.3 จำนวนคนคอนกรีตในความรับผิดชอบของ อบต. ทั้งหมด | กม. | 3.26 | <input checked="" type="radio"/> | <input type="radio"/> | <input type="checkbox"/> |
| <u>คำอธิบาย</u> | | | | | |
| 1.4 จำนวนพื้นที่ความเสียหายของถนนคอนกรีตในความรับผิดชอบของ อบต. ที่ชำรุดเสียหายทั้งหมด | ตร.ม. | | <input checked="" type="radio"/> | <input type="radio"/> | <input checked="" type="checkbox"/> |
| <u>คำอธิบาย</u> | | | | | |
| 1.5 จำนวนจุดอันตรายที่เกิดอุบัติเหตุบ่อยครั้งทางการจราจรทางบกในเขต อบต. | จุด | 6 | <input checked="" type="radio"/> | <input type="radio"/> | <input type="checkbox"/> |
| <u>คำอธิบาย</u> | | | | | |
| 1.6 จำนวนไฟส่องสว่างที่อยู่ในความรับผิดชอบในเขตทางของ อบต. | จุด | 600 | <input checked="" type="radio"/> | <input type="radio"/> | <input type="checkbox"/> |
| <u>คำอธิบาย</u> | | | | | |
| 1.7 จำนวนไฟส่องสว่างที่อยู่ในความรับผิดชอบในเขตทางของ อบต. ที่ชำรุดเสียหาย | จุด | 200 | <input checked="" type="radio"/> | <input type="radio"/> | <input type="checkbox"/> |
| <u>คำอธิบาย</u> | | | | | |
| 1.8 จำนวนสายทางคดง และสาธารณะในความรับผิดชอบของ อบต. | สาย | 5 | <input checked="" type="radio"/> | <input type="radio"/> | <input type="checkbox"/> |
| <u>คำอธิบาย</u> | | | | | |
| 1.9 จำนวนสายทางคดง และสาธารณะ ในความรับผิดชอบของ อบต. ที่ชำรุดเสียหาย ตั้งแต่ชั้น อดต้น ฝลิ่งกัดเซาะทาง น้ำ หรือถูกกัด ทำให้อุปกรณ์ใช้งานไม่ได้ | สาย | | <input checked="" type="radio"/> | <input type="radio"/> | <input checked="" type="checkbox"/> |
| <u>คำอธิบาย</u> | | | | | |
| 1.10 จำนวนแหล่งน้ำสาธารณะ พื้นที่ทำน้ำ หรือแก้มลิงในความรับผิดชอบของ อบต. | แห่ง | | <input checked="" type="radio"/> | <input type="radio"/> | <input checked="" type="checkbox"/> |
| <u>คำอธิบาย</u> | | | | | |
| 1.11 จำนวนแหล่งน้ำสาธารณะ พื้นที่ทำน้ำ หรือแก้มลิงในความรับผิดชอบของ อบต. ที่ชำรุดเสียหาย ตั้งแต่ชั้น อดต้น ฝลิ่ง กัดเซาะ ทำให้อุปกรณ์ใช้งานไม่ได้ | แห่ง | | <input checked="" type="radio"/> | <input type="radio"/> | <input checked="" type="checkbox"/> |
| <u>คำอธิบาย</u> | | | | | |
| 1.12 จำนวนเครื่องสูบน้ำ ในความรับผิดชอบของ อบต. | เครื่อง | | <input checked="" type="radio"/> | <input type="radio"/> | <input checked="" type="checkbox"/> |
| <u>คำอธิบาย</u> | | | | | |

| | | | | | |
|--|---------|------|-------------------------------------|-------------------------------------|-------------------------------------|
| 1.13 จำนวนเครื่องสูบน้ำ ในความรับผิดชอบของ อบต. ที่ชำรุดเสียหาย | เครื่อง | | | | <input checked="" type="checkbox"/> |
| <u>คำอธิบาย</u> | | | | | |
| 1.14 จำนวนคลองส่งน้ำที่อยู่ในความรับผิดชอบของ อบต. | แห่ง | 5 | <input checked="" type="checkbox"/> | <input type="checkbox"/> | <input type="checkbox"/> |
| <u>คำอธิบาย</u> | | | | | |
| 1.15 จำนวนคลองส่งน้ำที่อยู่ในความรับผิดชอบของ อบต. ที่ชำรุดเสียหาย | แห่ง | | | | <input checked="" type="checkbox"/> |
| <u>คำอธิบาย</u> | | | | | |
| 1.16 จำนวนระบบประปาหมู่บ้านที่อยู่ในพื้นที่ อบต. ที่บริหารโดย อบต. และรวมถึงที่บริหารโดยคณะกรรมการบริหารกิจการประปา | แห่ง | 15 | <input checked="" type="checkbox"/> | <input type="checkbox"/> | <input type="checkbox"/> |
| <u>คำอธิบาย</u> | | | | | |
| 1.17 จำนวนระบบประปาหมู่บ้านที่อยู่ในพื้นที่ อบต. ที่บริหารโดย อบต. และรวมถึงที่บริหารโดยคณะกรรมการบริหารกิจการประปา ที่ชำรุดเสียหาย | แห่ง | | | | <input checked="" type="checkbox"/> |
| <u>คำอธิบาย</u> | | | | | |
| 2. ด้านการส่งเสริม | | | | | |
| 3. ด้านสาธารณสุข บริการทางสังคม และคุณภาพชีวิต | | | | | |
| 3.1 จำนวนผู้สูงอายุที่มีปัญหาด้านสุขภาพหรือป่วยติดเตียงในพื้นที่ อบต. | คน | 374 | <input checked="" type="checkbox"/> | <input type="checkbox"/> | <input type="checkbox"/> |
| <u>คำอธิบาย</u> | | | | | |
| 3.2 จำนวนผู้สูงอายุที่เป็นสมาชิกในชมรม สมาคม ศูนย์บริการทางสังคม หรือโรงเรียนผู้สูงอายุที่อยู่ในความรับผิดชอบของ อบต. | คน | 378 | <input checked="" type="checkbox"/> | <input type="checkbox"/> | <input type="checkbox"/> |
| <u>คำอธิบาย</u> | | | | | |
| 3.3 จำนวนผู้สูงอายุที่ยากไร้ที่อยู่ในภาวะพึ่งพิงในพื้นที่ อบต. ที่ขอรับการช่วยเหลือจาก อบต. | คน | 5 | <input checked="" type="checkbox"/> | <input type="checkbox"/> | <input type="checkbox"/> |
| <u>คำอธิบาย</u> | | | | | |
| 3.4 จำนวนผู้พิการ ผู้ยากไร้ ที่ด้อยโอกาสในพื้นที่ อบต. ที่ขอรับการช่วยเหลือจาก อบต. | คน | 110 | <input checked="" type="checkbox"/> | <input type="checkbox"/> | <input type="checkbox"/> |
| <u>คำอธิบาย</u> | | | | | |
| 3.5 จำนวนสัตว์ที่ได้รับการสำรวจขึ้นทะเบียนแล้วในพื้นที่ของอบต. | ตัว | 1100 | <input checked="" type="checkbox"/> | <input type="checkbox"/> | <input type="checkbox"/> |
| <u>คำอธิบาย</u> | | | | | |
| 4. ด้านการศึกษา | | | | | |
| 4.1 จำนวนศูนย์พัฒนาเด็กเล็กในสังกัด อบต. ทั้งหมด | แห่ง | 1 | <input checked="" type="checkbox"/> | <input type="checkbox"/> | <input type="checkbox"/> |
| <u>คำอธิบาย</u> | | | | | |
| 4.2 จำนวนเด็กในศูนย์พัฒนาเด็กเล็ก และเด็กในโรงเรียนอนุบาล และเด็กในโรงเรียนประถมศึกษา ในสังกัด อบต. ทั้งหมด | คน | 35 | <input checked="" type="checkbox"/> | <input type="checkbox"/> | <input type="checkbox"/> |
| <u>คำอธิบาย</u> | | | | | |
| 4.3 จำนวนเด็กด้อยโอกาส เด็กพิการ ในพื้นที่ อบต. ที่มี การสำรวจ ตรวจสอบ หรือมีความประสงค์ขอรับการสนับสนุน ด้านการศึกษา หรือด้านการเงิน หรือวัสดุอุปกรณ์จาก อบต. | คน | | | | <input checked="" type="checkbox"/> |
| <u>คำอธิบาย</u> | | | | | |
| 5. ด้านการจัดระเบียบชุมชนและการรักษาความสงบปลอดภัย | | | | | |
| 5.1 จำนวนประชากรในพื้นที่ อบต. ทั้งหมด | คน | 5483 | <input type="checkbox"/> | <input checked="" type="checkbox"/> | <input type="checkbox"/> |
| <u>คำอธิบาย</u> | | | | | |
| 5.2 จำนวนกล้องโทรทัศน์วงจรปิด (CCTV) ด้านความปลอดภัยของ อบต. ที่ติดตั้งในพื้นที่สาธารณะที่ชำรุดเสียหายไม่สามารถใช้งานได้ปกติ | กล้อง | 10 | <input checked="" type="checkbox"/> | <input type="checkbox"/> | <input type="checkbox"/> |

คำอธิบาย

5.3 จำนวนเรื่องร้องทุกข์ของประชาชนจากศูนย์รับเรื่องร้องทุกข์ ศูนย์ไกล่เกลี่ยข้อพิพาท ศูนย์ยุติธรรมชุมชน ศูนย์บริการประชาชน ศูนย์ดำรงธรรม ศูนย์ one stop service ศูนย์ส่งเสริมการมีส่วนร่วมของประชาชน หรือจากช่องทางสื่อออนไลน์อื่น ๆ ที่ส่งให้ อบต. ดำเนินการ

เรื่อง 2

คำอธิบาย

6. ด้านการส่งเสริมเศรษฐกิจชุมชน อาชีพ การท่องเที่ยว และการลงทุน

6.1 จำนวนกลุ่มอาชีพต่าง ๆ เช่น กลุ่มเกษตรกร กลุ่มวิสาหกิจชุมชน กลุ่มแปรรูป การผลิต กลุ่มการท่องเที่ยว หรือกลุ่มอาชีพอื่น ๆ ในพื้นที่ อบต.

กลุ่ม

คำอธิบาย

7. ด้านการจัดการทรัพยากรธรรมชาติและสิ่งแวดล้อม

7.1 ปริมาณขยะมูลฝอยทั้งหมดในพื้นที่ อบต.

ตัน 1299.19


คำอธิบาย

7.2 ปริมาณขยะอันตราย และขยะติดเชื้อในพื้นที่ อบต. ทั้งหมด

ตัน 0.01

คำอธิบาย

8. ด้านการส่งเสริมศิลปะ วัฒนธรรม ภูมิปัญญาชาวบ้าน และโบราณสถาน



פורמ กรอก

פורمข้อมูล

ขั้นตอนที่ ๒ ประเมินการให้บริการสาธารณะ



สำนักงานปลัดกระทรวงศึกษาธิการ

องค์การบริหารส่วนตำบล อรัญศาลา

ขั้นตอนการขอทราบแบบเจ้าที่เจ้าทาง

ขั้นตอนที่ 1

กองกึ่งผู้ตั้งถิ่นฐาน

ขั้นตอนที่ 2

ประเมินการใช้บริการสาธารณะ

- แบบสอบถามที่ 2-1

- แบบสอบถามที่ 2-2

- แบบสอบถามที่ 2-3

- แบบสอบถามที่ 2-4

- แบบสอบถามที่ 2-5

- แบบสอบถามที่ 2-6

ความในลอบแบบทราบแบบข้อมูลและ

ผู้มีสิทธิใช้งาน

สรุปจำนวน ผู้กรอกแบบประเมิน

สุราษฎร์ธานี

รายงานผลการประเมินรายแห่ง

กลุ่มหมู่บ้านหลัก

ออกจากรวม

| รายการข้อมูล | หน่วย | จำนวน | จำนวนงบประมาณ พ.ศ. 2565 (บาท) | รูปแบบ พ.ศ. 2565 | ไม่ได้ดำเนินการ ในงบประมาณ พ.ศ. |
|--|----------------------|-------|-------------------------------|---------------------|---------------------------------|
| 1. ส่วนโครงการพื้นฐาน | | | | | |
| 1.1 จำนวนชิ้นที่ความเสียหายของถนนลาดยางในคาราบรัมผดของ อบต. ที่ได้รับการบำรุงรักษาให้อยู่ในสภาพที่ใช้งานได้ปกติ | ตร.ม. | 1150 | 2000000 | อปท. ดำเนินการเอง | ▼ |
| คำอธิบาย | | | | | |
| 1.2 จำนวนชิ้นที่ความเสียหายของถนนคอนกรีตในคาราบรัมผดของ อบต. ที่ได้รับการบำรุงรักษาให้อยู่ในสภาพที่ใช้งานได้ปกติ | ตร.ม. | | | | ▼ |
| คำอธิบาย | | | | | |
| 1.3 จำนวนจุดอันตรายที่เกิดอุบัติเหตุบ่อยครั้งในทางจราจรทางบกในเขต อบต. ที่ได้รับการพัฒนา ปราบปรังหรือแก้ไขให้ปลอดภัย | จุด | 6 | 30000 | อปท. ดำเนินการเอง | ▼ |
| คำอธิบาย | | | | | |
| 1.4 จำนวนโครงการหรือกิจกรรม ของ อบต. ในการส่งเสริมประชาชนในพื้นที่ อบต. ที่ได้รับการบำรุงรักษาให้อยู่ในสภาพที่ใช้งานถน | โครงการ หรือ กิจกรรม | 2 | 0 | ทำร่วมกับส่วนราชการ | ▼ |
| คำอธิบาย | | | | | |
| 1.5 จำนวนเงินสำรองในคาราบรัมผดของ อบต. ที่ได้รับการบำรุงรักษาให้อยู่ในสภาพที่ใช้งานได้ปกติ | จุด | 600 | 0 | อปท. ดำเนินการเอง | ▼ |
| คำอธิบาย | | | | | |
| 1.6 จำนวนสายทางคลอง และลำธารสาธารณะ ในคาราบรัมผดของ อบต. ที่ได้รับการดูแลรักษาให้น้ำสามารถไหลผ่านได้ไม่ติดขัด หรือให้อยู่ในสภาพที่ใช้งานได้ปกติ | สาย | | | | ▼ |
| คำอธิบาย | | | | | |
| 1.7 จำนวนหล่มน้ำสาธารณะ ที่เน่าเหม็นน้ำ หรือเน่าเหม็นในคาราบรัมผดของ อบต. ที่ได้รับการบำรุงรักษาให้อยู่ในสภาพที่ใช้งานได้ปกติ | แห่ง | | | | ▼ |
| คำอธิบาย | | | | | |
| 1.8 จำนวนเครื่องสูบน้ำ ที่อยู่ในคาราบรัมผดของ อบต. ที่ได้รับการบำรุงรักษาให้อยู่ในสภาพที่ใช้งานได้ปกติ | เครื่อง | | | | ▼ |
| คำอธิบาย | | | | | |
| 1.9 จำนวนคลองส่งน้ำที่อยู่ในคาราบรัมผดของ อบต. ที่ได้รับการบำรุงรักษาให้อยู่ในสภาพที่ใช้งานได้ปกติ | แห่ง | | | | ▼ |
| คำอธิบาย | | | | | |
| 1.10 จำนวนระบบประปาหมู่บ้านที่อยู่ในพื้นที่ อบต. ที่บริหารโดย อบต. และรวมถึงที่บริหารโดยคณะกรรมการบริหารกิจการประปา ที่ได้รับการบำรุงรักษาให้อยู่ในสภาพที่ใช้งานได้ปกติ | แห่ง | | | | ▼ |
| คำอธิบาย | | | | | |
| 2. ส่วนการส่งเสริม | | | | | |
| 2.1 จำนวนโครงการหรือกิจกรรม ที่ อบต. จัดทำ หรือปรับปรุง หรือร่วมดำเนินการจัดทำส่งเสริม อบต. โครงการ หรือกิจกรรม | โครงการ หรือ กิจกรรม | | | - | ● |
| คำอธิบาย | | | | | |
| 2.2 จำนวนโครงการหรือกิจกรรม ของ อบต. ในการส่งเสริมในด้านสุขภาพอนามัยของประชาชนที่ประกอบอาชีพและการพัฒนาให้เป็นไปตามผังเมืองรวม และการส่งเสริมการมีส่วนร่วมของประชาชนในด้าน การส่งเสริม | โครงการ หรือ กิจกรรม | | | - | ● |
| คำอธิบาย | | | | | |



สำนักงานปลัดกระทรวงศึกษาธิการ

องค์การบริหารส่วนตำบล ธรรมศาลา

ขั้นตอนการมอบหมายเจ้าหน้าที่
ประเมินมาตรฐาน

ขั้นตอนที่ 1

กรอกข้อมูลพื้นฐาน

ขั้นตอนที่ 2

ประเมินการให้บริการสาธารณะ

- แบบสอบถามที่ 2-1

- แบบสอบถามที่ 2-2

- แบบสอบถามที่ 2-3

- แบบสอบถามที่ 2-4

- แบบสอบถามที่ 2-5

- แบบสอบถามที่ 2-6

ดาวน์โหลดแบบจรรยาบรรณข้อมูลและ

คู่มือการใช้งาน

สรุปจำนวน ผู้กรอกแบบประเมิน


ดูรายงานผลการประเมินตนเอง

- รายงานผลการประเมินรายแห่ง

กลับสู่หน้าหลัก

ออกจากระบบ

| รายการข้อมูล | หน่วย | จำนวน | จำนวนประมาณ พ.ศ.2565(บาท) | รูปแบบ พ.ศ. 2565 | ไม่ได้ดำเนินการ ในงบประมาณ พ.ศ. |
|---|----------------------|-------|------------------------------|---------------------|---------------------------------------|
| ด้านที่ 4 ด้านการศึกษา | | | | | |
| ด้านที่ 4 การศึกษา | | | | | |
| 4.1 จำนวนศูนย์พัฒนาเด็กเล็กในสังกัด อบต. ที่ผ่านการประเมินมาตรฐานสถานพัฒนาเด็กปฐมวัยแห่งชาติ | แห่ง | 1 | 0 | อปท. ดำเนินการเอง | ▼ |
| <u>คำอธิบาย</u> | | | | | |
| 4.2 จำนวนเด็กในศูนย์พัฒนาเด็กเล็ก และ เด็กในโรงเรียนอนุบาล และเด็กในโรงเรียนประถมศึกษา ในสังกัด อบต. ที่ได้รับอาหารเสริม (นม) ครบถ้วน | คน | 41 | 78564.20 | อปท. ดำเนินการเอง | ▼ |
| <u>คำอธิบาย</u> | | | | | |
| 4.3 จำนวนเด็กในศูนย์พัฒนาเด็กเล็ก และเด็กในโรงเรียนอนุบาล และเด็กในโรงเรียนประถมศึกษา ในสังกัด อบต. ที่ได้รับอาหารกลางวันที่มีคุณค่าทางโภชนาการครบถ้วน | คน | 41 | 210945 | อปท. ดำเนินการเอง | ▼ |
| <u>คำอธิบาย</u> | | | | | |
| 4.4 จำนวนเด็กด้อยโอกาส เด็กพิการที่ได้รับการสนับสนุนด้านการศึกษา หรือด้านการเงิน หรือวัสดุอุปกรณ์จาก อบต. | คน | | | | ▼ |
| <u>คำอธิบาย</u> | | | | | |
| 4.5 จำนวนโครงการหรือกิจกรรม เกี่ยวกับกิจกรรมส่งเสริมอาชีพหรืออาชีพให้แก่เด็กเรียนในโรงเรียนในสังกัด อบต. หรือจัดเรียนในโรงเรียนในสังกัด อบต. ให้การสนับสนุนหรืออุดหนุน | โครงการ หรือ กิจกรรม | | | - | ▼ |
| <u>คำอธิบาย</u> | | | | | |
| 4.6 จำนวนโครงการหรือกิจกรรมการเรียนรู้เกี่ยวกับเทคโนโลยี วิทยาศาสตร์ หรือทักษะคอมพิวเตอร์ และการใช้เทคโนโลยีดิจิทัล ให้แก่นักเรียนในโรงเรียนในสังกัดของ อบต. หรือนักเรียนในโรงเรียนในสังกัด อบต. ให้การสนับสนุน | โครงการ หรือ กิจกรรม | | | - | ▼ |
| <u>คำอธิบาย</u> | | | | | |
| 4.7 จำนวนโครงการหรือกิจกรรมการส่งเสริมการสอนภาษา ต่างประเทศ ให้แก่นักเรียนในโรงเรียนในสังกัดของ อบต. หรือนักเรียนในโรงเรียนในสังกัด อบต. ให้การสนับสนุน | โครงการ หรือ กิจกรรม | | | - | ▼ |
| <u>คำอธิบาย</u> | | | | | |



ฟอร์มกรอก

ฟอร์มข้อมูล



สำนักงานปลัดสำนักนายกรัฐมนตรี


องค์การบริหารส่วนตำบล อรัณยศาลา

- ขั้นตอนการมอบหมายเจ้าหน้าที่
- ประเมินมาตรฐานฯ
- ขั้นตอนที่ 1
- กรอกข้อมูลพื้นฐาน
- ขั้นตอนที่ 2
- ประเมินการให้บริการสาธารณะ
- แบบสอบถามที่ 2-1
- แบบสอบถามที่ 2-2
- แบบสอบถามที่ 2-3
- แบบสอบถามที่ 2-4
- แบบสอบถามที่ 2-5
- แบบสอบถามที่ 2-6

ตามข้อตกลงความร่วมมือและคู่มือการใช้งาน

- สรุปจำนวน ผู้กรอกแบบประเมิน
- ดูรายงานผลการประเมินตนเอง
- รายงานผลการประเมินรายแห่ง
- กลับสู่หน้าหลัก
- ออกจากระบบ

| รายการข้อมูล | หน่วย | จำนวน | จำนวนประมาณ พ.ศ. 2565 (บาท) | รูปแบบ พ.ศ. 2565 | ไม่ได้ดำเนินการ ในงบประมาณ พ.ศ. |
|---|---------------------|-------|-----------------------------|---------------------|---------------------------------|
| ด้านที่ 5 ด้านการจัดระเบียบชุมชนและการรักษาความสงบปลอดภัย | | | | | |
| ด้านที่ 5 การจัดระเบียบชุมชนและการรักษาความสงบปลอดภัย | | | | | |
| 5.1 จำนวนแผนป้องกันและบรรเทาสาธารณภัยประเภทสำคัญที่เกิดขึ้นในพื้นที่ ที่อบต. ได้ดำเนินการ | ฉบับ | 1 | 100000 | อปท. ดำเนินการเอง | ▼ |
| <u>คำอธิบาย</u> | | | | | |
| 5.2 จำนวนอาสาสมัครป้องกันภัยฝ่ายพลเรือน (อปพร.) ที่ อบต. สนับสนุนจัดตั้งขึ้น รวมทั้งจำนวนอาสาสมัครป้องกัน สาธารณภัยของมูลนิธิ สมาคม ชมรม หรืออื่น ๆ ที่ตั้งขึ้นถูกต้องตามกฎหมายในเขตพื้นที่ | คน | 5 | 0 | มากกว่า 1 รูปแบบ | ▼ |
| <u>คำอธิบาย</u> | | | | | |
| 5.3 จำนวนกล้องโทรทัศน์วงจรปิด (CCTV) ด้านความปลอดภัยของ อบต. ที่ติดตั้งในพื้นที่สาธารณะที่ชำรุดเสียหาย และ อบต. ซ่อมแซมให้สามารถใช้งานได้ปกติ 24 ชั่วโมง | กล้อง | 10 | 42800 | อปท. ดำเนินการเอง | ▼ |
| <u>คำอธิบาย</u> | | | | | |
| 5.4 จำนวนศูนย์หรือช่องทางแจ้งเหตุร้องทุกข์ ศูนย์ไกลถึงมือพิพาท ศูนย์ยุติธรรมชุมชน ศูนย์บริการประชาชน ศูนย์ดำรงธรรม ศูนย์ one stop service ศูนย์ส่งเสริมการมีส่วนร่วมของประชาชน หรือจากช่องทางสื่อออนไลน์อื่น ๆ ที่ส่งให้ อบต. จัดให้ฟรี หรือดำเนินการ | ศูนย์หรือช่องทาง | 2 | 0 | ทำร่วมกับส่วนราชการ | ▼ |
| <u>คำอธิบาย</u> | | | | | |
| 5.5 จำนวนเรื่องร้องทุกข์ของประชาชนรับเรื่องร้องทุกข์ ศูนย์ไกลถึงมือพิพาท ศูนย์ยุติธรรมชุมชน ศูนย์บริการประชาชน ศูนย์ดำรงธรรม ศูนย์ one stop service ศูนย์ส่งเสริมการมีส่วนร่วมของประชาชน หรือจากช่องทางสื่อออนไลน์อื่น ๆ ที่ส่งให้ อบต. ดำเนินการ และได้รับการแก้ไขปัญหาคือให้ความช่วยเหลือจาก อบต. หรือการประสานงานหน่วยงานที่เกี่ยวข้องดำเนินการต่อไป | เรื่อง | 2 | 0 | อปท. ดำเนินการเอง | ▼ |
| <u>คำอธิบาย</u> | | | | | |
| 5.6 จำนวนโครงการหรือกิจกรรมที่ อบต. ดำเนินการจัดอบรมให้ความรู้แก่ประชาชนเกี่ยวกับความเสี่ยงภัยต่าง ๆ ในอาคารสูง หรืออาคารที่มีความเสี่ยงภัย หรือในชุมชน เช่น การซ้อมหนีไฟ การซ้อมดับเพลิง แผ่นดินไหว เป็นต้น | โครงการ หรือกิจกรรม | 2 | 50000 | อปท. ดำเนินการเอง | ▼ |
| <u>คำอธิบาย</u> | | | | | |



โปรแกรมกรอก

ฟอร์มข้อมูล



สำนักงานเลขาธิการคุรุสภา

องค์การบริหารส่วนตำบล อรรถนเสาวลา


- ขั้นตอนการมอบหมายเจ้าหน้าที่
ประเมินมาตรฐานฯ
- ขั้นตอนที่ 1
กรอกข้อมูลพื้นฐาน
- ขั้นตอนที่ 2
ประเมินการใช้บริการสาธารณะ
- แบบสอบถามที่ 2-1
- แบบสอบถามที่ 2-2
- แบบสอบถามที่ 2-3
- แบบสอบถามที่ 2-4
- แบบสอบถามที่ 2-5
- แบบสอบถามที่ 2-6

ตามใบحددแบบรวบรวมข้อมูลและ

คู่มือการใช้งาน

- สรุปจำนวน ผู้กรอกแบบประเมิน
- ดูรายงานผลการประเมินตนเอง
- รายงานผลการประเมินรายแห่ง
- กลับสู่หน้าหลัก
- ออกจากระบบ

| รายการข้อมูล | หน่วย | จำนวน | จำนวนงบประมาณ พ.ศ.2565(บาท) | รูปแบบ พ.ศ. 2565 | ไม่ได้ดำเนิน การ ในปี งบประมาณ พ.ศ. |
|---|---|---|---|--|---|
| <p>ด้านที่ 6 การส่งเสริมเศรษฐกิจชุมชน อาชีพ การท่องเที่ยว และการลงทุน</p> <p>ด้านที่ 6 การส่งเสริมเศรษฐกิจชุมชน อาชีพ การท่องเที่ยว และการลงทุน</p> <p>6.1 จำนวนกลุ่มอาชีพต่าง ๆ เช่น กลุ่มเกษตรกร กลุ่มวิสาหกิจชุมชน กลุ่มแปรรูปการผลิต กลุ่มการท่องเที่ยว หรือกลุ่มอาชีพอื่น ๆ ที่ อบต. ส่งเสริม หรือให้การสนับสนุนให้สามารถดำเนินได้เป็นอย่างดี และมีรายได้ดี</p> <p><u>คำอธิบาย</u></p> <p>6.2 จำนวนโครงการหรือกิจกรรม ที่ อบต. ส่งเสริมหรือให้การสนับสนุน กลุ่มอาชีพต่าง ๆ เช่น กลุ่มเกษตรกร กลุ่มวิสาหกิจชุมชน กลุ่มแปรรูปการผลิต กลุ่มการท่องเที่ยว หรือกลุ่มอาชีพอื่น ๆ ให้สามารถดำเนินการได้อย่างยั่งยืนและมีรายได้ดี</p> <p><u>คำอธิบาย</u></p> <p>6.3 จำนวนโครงการหรือกิจกรรม ที่ อบต. ดำเนินการ หรือให้การสนับสนุนส่งเสริม หรือจัดให้มี ศูนย์แสดงสินค้าชุมชน ศูนย์จำหน่ายสินค้า ตลาดนัด ตลาดชุมชน ถนนวัฒนธรรม ตลาดน้ำ หรือตลาดเก่า เป็นต้น</p> <p><u>คำอธิบาย</u></p> <p>6.4 จำนวนโครงการหรือกิจกรรมที่ อบต. ดำเนินการ หรือให้การสนับสนุนในการปรับปรุง ซ่อมแซม บำรุงรักษา และฟื้นฟูแหล่งท่องเที่ยวให้มีสภาพที่เหมาะสมต่อการท่องเที่ยว</p> <p><u>คำอธิบาย</u></p> <p>6.5 จำนวนโครงการหรือกิจกรรมที่ อบต. ดำเนินการ หรือให้การสนับสนุนในการกระตุ้น หรือส่งเสริมการท่องเที่ยว</p> <p><u>คำอธิบาย</u></p> <p>6.6 จำนวนแหล่งเผยแพร่ข้อมูลเกี่ยวกับภาคการศึกษา หรือแนะนำในการขอใบอนุญาตเผยแพร่พาดิจิทัล หรือการส่งเสริมการลงทุนในพื้นที่ ซึ่งการให้คำปรึกษา หรือแนะนำผ่านช่องทางออนไลน์ เช่น เว็บไซต์ หรือเฟสบุ๊ก และการให้คำปรึกษา โดยเจ้าหน้าที่ของ อบต. ที่ทำการสำนักงาน อบต. โดยตรง</p> | <p>โครงการ หรือกิจกรรม</p> <p>โครงการ หรือกิจกรรม</p> <p>โครงการ หรือกิจกรรม</p> <p>โครงการ หรือกิจกรรม</p> <p>โครงการ หรือกิจกรรม</p> <p>แหล่ง</p> | <p>-</p> <p>-</p> <p>-</p> <p>-</p> <p>-</p> <p>2</p> | <p>-</p> <p>-</p> <p>-</p> <p>-</p> <p>-</p> <p>0</p> | <p>พ.ศ. 2565</p> <p>พ.ศ. 2565</p> <p>พ.ศ. 2565</p> <p>พ.ศ. 2565</p> <p>พ.ศ. 2565</p> <p>พ.ศ. 2565</p> <p>พ.ศ. 2565</p> | <p>●</p> <p>●</p> <p>●</p> <p>●</p> <p>●</p> <p>▼</p> |



ฟอร์มข้อมูลกรอก

ฟอร์มข้อมูล



สำนักงานปลัดสำนักนายกรัฐมนตรี


องค์การบริหารส่วนตำบล ธรรมดาสา

- ขั้นตอนการมอบหมายเจ้าหน้าที่
- ประเมินมาตรฐานฯ
- ขั้นตอนที่ 1
- กรอกข้อมูลพื้นฐาน
- ขั้นตอนที่ 2
- ประเมินการให้บริการสาธารณะ
- แบบสอบถามที่ 2-1
- แบบสอบถามที่ 2-2
- แบบสอบถามที่ 2-3
- แบบสอบถามที่ 2-4
- แบบสอบถามที่ 2-5
- แบบสอบถามที่ 2-6


**การให้คะแนนรวมรางวัลและ
ผู้ผลการใช้งาน**

- สรุปจำนวน ผู้กรอกแบบประเมิน
- ดูรายงานผลการประเมินตนเอง
- รายงานผลการประเมินรายแห่ง
- กลับสู่นำหลัก
- ออกจากระบบ

| รายการข้อมูล | หน่วย | จำนวน | จำนวนงบประมาณ พ.ศ.2565(บาท) | รูปแบบ พ.ศ. 2565 | ใช้ได้ตามเป็นการ เงินงบประมาณ พ.ศ |
|---|-------------------------|---------|-----------------------------|---------------------|---|
| ด้านที่ 7 ด้านการจัดการทรัพยากรธรรมชาติและสิ่งแวดล้อม และ ด้านที่ 8 ด้านการส่งเสริมศิลปะ วัฒนธรรม คุณมีอุทยานบ้าน และโบราณสถาน | | | | | |
| ด้านที่ 7 การจัดการทรัพยากรธรรมชาติและสิ่งแวดล้อม | | | | | |
| 7.1 ปริมาณขยะมูลฝอยในพื้นที่ อบต. ที่ถูกกำจัดอย่างถูกต้องและสิ่งที่ยังขาดสิ่ง วิชาการของกระทรวงสาธารณสุขหรือหน่วยงานอื่นที่เกี่ยวข้อง | ตัน | 1299.19 | 877378.60 | อปท. ดำเนินการเอง | ▼ |
| คำอธิบาย | | | | | |
| 7.2 ปริมาณขยะอันตราย และขยะติดเชื้อในพื้นที่ อบต. ที่ถูกส่งต่อไปกำจัดอย่างถูกต้องและ ระเบียบ ขั้นตอนตามหลักวิชาการของกระทรวงสาธารณสุข หรือหน่วยงานอื่นที่เกี่ยวข้อง | ตัน | 0.01 | 0 | ทำร่วมกับ อปท. อื่น | ▼ |
| คำอธิบาย | | | | | |
| 7.3 จำนวนโครงการหรือกิจกรรม ของ อบต. ในการส่งเสริมการปลูกต้นไม้ การอนุรักษ์ดูแลรักษา ทรัพยากรชายฝั่ง หรือการจัดการเกี่ยวกับภัยพิบัติ | โครงการ หรือ กิจกรรม | 1 | 0 | อปท. ดำเนินการเอง | ▼ |
| คำอธิบาย | | | | | |
| 7.4 จำนวนโครงการหรือกิจกรรมของ อบต. ในการอบรมหรือประชาสัมพันธ์ให้ความรู้แก่ประชาชนเกี่ยวกับ การดูแลรักษาป่า สืบจากไฟป่าการป้องกันไฟป่า การเผาในที่โล่ง หรือจากการเผา ในที่โล่ง เป็นต้น | โครงการ หรือ กิจกรรม | 1 | 0 | อปท. ดำเนินการเอง | ▼ |
| คำอธิบาย | | | | | |
| 7.5 จำนวนครั้งที่ อบต. จัดส่งอาสาสมัครป้องกันไฟป่าเข้าร่วมอบรมกับหน่วยงานที่เกี่ยวข้อง | ครั้ง | - | - | - | ● |
| คำอธิบาย | | | | | |
| 7.6 จำนวนโครงการหรือกิจกรรมของ อบต. ในการประชาสัมพันธ์ เพื่อลดค่าฝุ่น PM 2.5 | โครงการ หรือ กิจกรรม | - | - | - | ● |
| คำอธิบาย | | | | | |
| ด้านที่ 8 การส่งเสริมศิลปะ วัฒนธรรม คุณมีอุทยานบ้าน และโบราณสถาน | | | | | |
| 8.1 จำนวนโครงการหรือกิจกรรม ที่ อบต. ดำเนินการ หรือสนับสนุนในการส่งเสริม หรืออนุรักษ์ศิลปะ วัฒนธรรม ประเพณีท้องถิ่น หรือคุณมีอุทยานบ้าน | โครงการ หรือ กิจกรรม | - | - | - | ● |
| คำอธิบาย | | | | | |
| 8.2 จำนวนแหล่งการอนุรักษ์ในท้องถิ่นเกี่ยวกับศิลปะ วัฒนธรรม ประเพณี คุณมีอุทยานท้องถิ่น และโบราณ สถาน ที่ อบต. ดำเนินการ หรือให้การส่งเสริมสนับสนุน | แหล่ง | - | - | - | ● |
| คำอธิบาย | | | | | |



รายงานผลการประเมินตนเอง



ขั้นตอนการมอบหมายเจ้าหน้าที่
ประเมินมาตรฐานฯ

ขั้นตอนที่ 1

กรอกข้อมูลพื้นฐาน

ขั้นตอนที่ 2

ประเมินการให้บริการสาธารณะ

- แบบสอบถามที่ 2-1

- แบบสอบถามที่ 2-2

- แบบสอบถามที่ 2-3

- แบบสอบถามที่ 2-4

- แบบสอบถามที่ 2-5

- แบบสอบถามที่ 2-6

ดำเนินการถอดแบบรวบรวมข้อมูลและ

คู่มือการใช้งาน

สร้างจำนวน ผู้กรอกแบบประเมิน

ดูรายงานผลการประเมินตนเอง

- รายงานผลการประเมินรายแห่ง

กลับสู่หน้าหลัก

ออกจากระบบ

--- เลือกรูป ---

สรุปผลประเมินการให้บริการสาธารณะ

บริการสาธารณะ

ด้านที่ 1 โครงสร้างพื้นฐาน และ ด้านที่ 2 สิ่งเมือง

1. ด้านโครงสร้างพื้นฐาน

▼ ค้นหา

| เกณฑ์ชี้วัด | ค่าเป้าหมาย (%) | กรอบการประเมิน (1) | การจัดบริการ สาธารณะ (2) | (2) เทียบ กับ (%) | ผลการประเมิน |
|--|-----------------|--------------------|--------------------------|-------------------|---|
| 1. ร้อยละของจำนวนคนมาติดต่อขอรับบริการของ อบต. ที่ได้รับการร้องรักษาให้อยู่ในสภาพที่ใช้งานได้ปกติ | 80 | 2500 | 1150 | 46 | การพัฒนาใน อนาคต |
| 2. ร้อยละของจำนวนคนจนกรีดยางในครัวเรือนที่ขอรับบริการของ อบต. ที่ได้รับการร้องรักษาให้อยู่ในสภาพที่ใช้งานได้ปกติ | 80 | 0 | - | - | ไม่มีบริการ สาธารณะ |
| 3. ร้อยละของจำนวนจุดอันตรายที่เกิดอุบัติเหตุบนท้องถนนในเขต อบต. ที่ได้ดำเนินการพัฒนา ปรับปรุง หรือแก้ไขให้ปลอดภัย | 75 | 6 | 6 | 100 | สูงกว่าค่าเป้าหมาย |
| 4. จำนวนโครงการหรือกิจกรรม ของ อบต. ในการรณรงค์ประชาสัมพันธ์ เพื่อมุ่งลดการเกิดอุบัติเหตุบนท้องถนน | 3 | 3 | 2 | 66.67 | การพัฒนาใน อนาคต |
| 5. ร้อยละของจำนวนไฟส่องสว่างในครัวเรือนที่ขอรับบริการของ อบต. ที่ได้รับการร้องรักษาให้อยู่ในสภาพที่ใช้งานได้ปกติ | 100 | 200 | 600 | 300 | สูงกว่าค่าเป้าหมาย |
| 6. ร้อยละของจำนวนสายทางคดงอ และลำธารสาธารณะ ในความรับผิดชอบของ อบต. ที่ได้รับการดูแลรักษาให้สามารถไหลผ่านได้ไม่ติดขัดหรือไหลอยู่ในสภาพที่ใช้งานได้ปกติ | 90 | 0 | - | - | ไม่มีบริการ สาธารณะ |
| 7. ร้อยละของจำนวนแหล่งน้ำสาธารณะ ที่ไม่เพียงพอ หรือแกมลงในความรับผิดชอบของ อบต. ที่ได้รับการร้องรักษาให้อยู่ในสภาพที่ใช้งานได้ปกติ | 90 | 0 | - | - | ไม่มีบริการ สาธารณะ |
| 8. ร้อยละของจำนวนเครื่องสูบน้ำ ที่อยู่ในความรับผิดชอบของ อบต. ที่ได้รับการร้องรักษาให้อยู่ในสภาพที่ใช้งานได้ปกติ | 95 | 0 | - | - | ไม่มีบริการ สาธารณะ |
| 9. ร้อยละของจำนวนคลองส่งน้ำที่อยู่ในความรับผิดชอบของ อบต. ที่ได้รับการร้องรักษาให้อยู่ในสภาพที่ใช้งานได้ปกติ | 90 | 0 | - | - | ไม่มีบริการ สาธารณะ |
| 10. ร้อยละของจำนวนระบบประปาหมู่บ้านที่อยู่ในพื้นที่ อบต. ที่บริหารโดย อบต. และรวมถึงที่บริหารโดยคณะกรรมการบริหารกิจการประปา ที่ได้รับการร้องรักษาให้อยู่ในสภาพที่ใช้งานได้ปกติ | 95 | 0 | - | - | ไม่มีบริการ สาธารณะ |
| 11. จำนวนโครงการหรือกิจกรรม ที่ อบต. จัดทำหรือปรับปรุง หรือร่วมดำเนินการจัดทำทั้งเมืองกับกรมโยธาธิการและผังเมือง | 1 | 1 | - | - | ไม่ได้ดำเนินการ ในปีงบประมาณ พ.ศ. |

2. ด้านการสิ่งเมือง

| | | | | | | |
|--|-----|------|------|--------|--------|---------------------------------|
| 12. จำนวนโครงการหรือกิจกรรม ของ อบต. ใน การส่งเสริมให้ความรู้แก่ประชาชนเกี่ยวกับ การควบคุมการใช้ประโยชน์ที่ดินและการพัฒนาให้ เป็นไปตามผังเมืองรวม และการส่งเสริมการมีส่วนร่วม ของประชาชนในงานด้านต่าง ๆ | 1 | - | 1 | - | - | ไม่ได้ดำเนินการ ในงบประมาณ พ.ศ. |
| ด้านที่ 3 ด้านสาธารณสุข บริการทางสังคม และคุณภาพชีวิต | | | | | | |
| 3. ด้านสาธารณสุข บริการทางสังคม และคุณภาพชีวิต | | | | | | |
| 13. ร้อยละของจำนวนผู้สูงอายุที่มีปัญหาด้าน สุขภาพหรือมีโรคเรื้อรังที่ได้รับการดูแล และมี การติดตามดูแลต่อเนื่องอย่างใกล้ชิด และนำ บริการสุขภาพให้แก่ผู้สูงอายุจาก อบต. | 90 | 374 | 7 | 1.87 | 1.87 | การพัฒนาใน อนาคต |
| 14. จำนวนโครงการหรือกิจกรรม ที่ อบต. ดำเนิน การส่งเสริมสุขภาพผู้สูงอายุที่มีปัญหาเกี่ยวกับ สุขภาพ หรือป่วยติดเตียง | 2 | 2 | 1 | 50 | 50 | การพัฒนาใน อนาคต |
| 15. ร้อยละของจำนวนผู้สูงอายุที่เป็นสมาชิกใน ชมรม สมาคม ศูนย์บริการทางสังคม หรือโรงเรียน ผู้สูงอายุที่มีความรู้ความเข้าใจของอบต. ที่เข้า ร่วมกิจกรรมต่าง ๆ ที่ชมรม สมาคม ศูนย์บริการ ทางสังคม หรือโรงเรียนผู้สูงอายุที่อยู่ในความรับผิดชอบของ อบต. จัดขึ้น | 60 | 378 | 378 | 100 | 100 | สูงกว่าค่าเป้าหมาย |
| 16. จำนวนโครงการหรือกิจกรรม ที่ อบต. ดำเนิน การส่งเสริมหรือสนับสนุนการจัดการจัดกิจกรรม ในชนบทหรือการออกกำลังกายให้แก่ผู้สูงอายุ | 2 | 2 | 1 | 50 | 50 | การพัฒนาใน อนาคต |
| 17. จำนวนโครงการหรือกิจกรรมส่งเสริมเพิ่มรายได้ให้แก่ ผู้สูงอายุ | 2 | 2 | 1 | 50 | 50 | การพัฒนาใน อนาคต |
| 18. ร้อยละของจำนวนผู้สูงอายุที่เข้าใช้ที่อยู่ใน ภาวะพึ่งพิงในชนบทที่ขอรับการช่วยเหลือจาก อบต. และ อบต. ให้ความช่วยเหลือ หรือประสาน งานส่งต่อหน่วยงานที่เกี่ยวข้องให้ดำเนินการ ส่งเคราะห์ หรือฟื้นฟู หรือ อบต. ประสานงาน และ ส่งเคราะห์ให้เข้าสู่สถานสงเคราะห์คนชรา | 80 | 5 | 7 | 140 | 140 | สูงกว่าค่าเป้าหมาย |
| 19. ร้อยละของจำนวนผู้พิการ ผู้ยากไร้ ไร้ที่อยู่ ไร้โอกาสในพื้นที่ อบต. ที่ขอรับการช่วยเหลือจาก อบต. และได้รับการช่วยเหลือสนับสนุนหรือ ประสานหน่วยงานส่งต่อหน่วยงานที่เกี่ยวข้องให้ ดำเนินการช่วยเหลือสนับสนุนมีเงินสนับสนุนในการดำรง ชีพ | 100 | 110 | - | - | - | ไม่ได้ดำเนินการ ในงบประมาณ พ.ศ. |
| 20. จำนวนโครงการหรือกิจกรรมของ อบต. ใน การส่งเสริม มุ่งกัน ความผูกพันระหว่าง อบต. กับ ประชาชน หรือการแพร่ขนาดของโรคติดต่อ | 2 | 2 | 2 | 100 | 100 | เท่ากับค่าเป้าหมาย |
| 21. ร้อยละของจำนวนสัตว์ที่ได้รับการสำรวจขึ้น ทะเบียนสัตว์ และฉีดวัคซีนสุนัข/หรือทำหมัน ตามโครงการสัตว์ปลอดโรคคนละออย จากโรคพิษสุนัขบ้า | 100 | 1100 | 1100 | 100 | 100 | เท่ากับค่าเป้าหมาย |
| 22. จำนวนโครงการหรือกิจกรรมของ อบต. ในการ ตรวจสอบสภาพอาคารหรือสถานประกอบการจาก อาหารในพื้นที่ | 2 | 2 | - | - | - | ไม่ได้ดำเนินการ ในงบประมาณ พ.ศ. |
| ด้านที่ 4 ด้านการศึกษา | | | | | | |
| ด้านที่ 4 การศึกษา | | | | | | |
| 23. ร้อยละของจำนวนศูนย์พัฒนาเด็กเล็กใน สังกัด อบต. ที่ผ่านการประเมินมาตรฐานสถาน พัฒนาเด็กปฐมวัยแห่งชาติ | 100 | 1 | 1 | 100 | 100 | เท่ากับค่าเป้าหมาย |
| 24. ร้อยละของจำนวนเด็กในศูนย์พัฒนาเด็กเล็ก และเด็กในโรงเรียนอนุบาล และเด็กในโรงเรียน | 100 | 35 | 41 | 117.14 | 117.14 | สูงกว่าค่าเป้าหมาย |

| ประเด็นที่ศึกษาในสังกัด อบต. ที่ได้รับอาหารเสริม (นม) ครบถ้วน | 100 | 35 | 41 | 117.14 | สูงกว่าค่าเป้าหมาย |
|---|-----|------|----|--------|--------------------------------|
| 25. ร้อยละของจำนวนเด็กในศูนย์พัฒนาเด็กเล็ก และเด็กในโรงเรียนอนุบาล และเด็กในโรงเรียนประถมศึกษา ในสังกัด อบต. ที่ได้รับอาหารกลางวันที่มีคุณค่าทางโภชนาการครบถ้วน | 100 | 0 | - | - | ไม่มีบริการสาธารณสุข |
| 26. ร้อยละของจำนวนเด็กด้วยโอกาส เด็กพิการ ที่ได้รับการสนับสนุนด้านการศึกษา หรือด้านการเงิน หรือวัสดุอุปกรณ์จาก อบต. | 2 | 2 | - | - | ไม่ได้ดำเนินการในงบประมาณ พ.ศ. |
| 27. จำนวนโครงการหรือกิจกรรม เกี่ยวกับการส่งเสริมอาชีพหรืออาชีพ โภชนาการในโรงเรียนในสังกัด อบต. หรือฝึกเรียนในโรงเรียนในสังกัด อบต. ให้การสนับสนุนหรืออุดหนุน | 2 | 2 | - | - | ไม่ได้ดำเนินการในงบประมาณ พ.ศ. |
| 28. จำนวนโครงการหรือกิจกรรม การส่งเสริมการเรียนรู้เกี่ยวกับเทคโนโลยี วิทยาศาสตร์หรือทักษะคอมพิวเตอร์ และการรู้เท่าทันโลกดิจิทัล ในแก่นักเรียนในโรงเรียนในสังกัดของ อบต. หรือนักเรียนในโรงเรียนในสังกัดอื่นที่ อบต. ให้การสนับสนุน | 2 | 2 | - | - | ไม่ได้ดำเนินการในงบประมาณ พ.ศ. |
| 29. จำนวนโครงการหรือกิจกรรม การส่งเสริมการสอนภาษาต่างประเทศ ในแก่นักเรียนในโรงเรียนในสังกัดของ อบต. หรือนักเรียนในโรงเรียนในสังกัดอื่นที่ อบต. ให้การสนับสนุน | 2 | 2 | - | - | ไม่ได้ดำเนินการในงบประมาณ พ.ศ. |
| 30. จำนวนแผนป้องกันและบรรเทาสาธารณภัย ประเภทสำคัญที่จัดทำขึ้นในพื้นที่ ที่อบต. ได้ดำเนินการ | 2 | 2 | 1 | 50 | การพัฒนาในอนาคต |
| 31. ร้อยละของจำนวนอาสาสมัครป้องกันภัยฝ่ายพลเรือน (อปพร.) ที่ อบต. สนับสนุนจัดตั้งขึ้น รวมทั้งจำนวนอาสาสมัครป้องกันสาธารณภัยของมูลนิธิ สมาคม ชมรม ชมรม หรืออื่น ๆ ที่ตั้งขึ้น ถูกต้องตามกฎหมายในเขตพื้นที่ | 2 | 5493 | 5 | 0.09 | การพัฒนาในอนาคต |
| 32. ร้อยละของจำนวนกล้องโทรทัศน์วงจรปิด (CCTV) ด้านความปลอดภัยของ อบต. ที่ติดตั้งในพื้นที่สาธารณะที่สามารถใช้งานได้ปกติ 24 ชั่วโมง | 100 | 10 | 10 | 100 | เท่ากับค่าเป้าหมาย |
| 33. จำนวนศูนย์หรือห้องทางร่วมเรื่องทางร้องทุกข์ ศูนย์ไกลเกลี่ยข้อพิพาท ศูนย์ยุติธรรมชุมชน ศูนย์บริการประชาชน ศูนย์ดำรงธรรม ศูนย์ one stop service ศูนย์ส่งเสริมการมีส่วนร่วมของประชาชน หรือจากช่องทางสื่อออนไลน์อื่น ๆ ที่ อบต. จัดให้มี หรือดำเนินการ | 2 | 2 | 2 | 100 | เท่ากับค่าเป้าหมาย |
| 34. ร้อยละของจำนวนเรื่องร้องทุกข์ของประชาชนจากศูนย์รับเรื่องทางร้องทุกข์ ศูนย์ไกลเกลี่ยข้อพิพาท ศูนย์ยุติธรรมชุมชน ศูนย์บริการประชาชน ศูนย์ดำรงธรรม ศูนย์ one stop service ศูนย์ส่งเสริมการมีส่วนร่วมของประชาชน หรือจากช่องทางสื่อออนไลน์อื่น ๆ ที่ส่งให้ อบต. ดำเนินการ และได้รับการแก้ไขปัญหาหรือให้ความช่วยเหลือจาก อบต. หรือการประสานงานหน่วยงานที่เกี่ยวข้องดำเนินการต่อไป | 100 | 2 | 2 | 100 | เท่ากับค่าเป้าหมาย |
| 35. จำนวนโครงการหรือกิจกรรมที่ อบต. ดำเนินการจัดอบรมให้ความรู้แก่ประชาชนเกี่ยวกับความเสียหายต่าง ๆ ในอาคารสูง หรืออาคารที่มีความเสี่ยงภัย หรือในชุมชน เช่น การซ่อมหม้อน้ำ การซ่อมดับเพลิง แผ่นดินไหว เป็นต้น | 1 | 1 | 2 | 200 | สูงกว่าค่าเป้าหมาย |

ด้านที่ 5 ด้านการจัดระเบียบชุมชนและการรักษาความสงบปลอดภัย

ด้านที่ 5 การจัดระเบียบชุมชนและการรักษาความสงบปลอดภัย

ด้านที่ 6 ด้านการส่งเสริมเศรษฐกิจชุมชน อาชีพ การท่องเที่ยว และการลงทุน
 ด้านที่ 6 การส่งเสริมเศรษฐกิจชุมชน อาชีพ การท่องเที่ยว และการลงทุน

| | | | | | |
|---|----|---|---|-----|--------------------------------|
| 36. ร้อยละของจำนวนกลุ่มอาชีพต่าง ๆ เช่น กลุ่มเกษตรกร กลุ่มวิสาหกิจชุมชน กลุ่มแปรรูปอาหาร ผลิตภัณฑ์ท่องเที่ยว กลุ่มอาชีพใหม่ ฯลฯ ที่ อบต. ส่งเสริม หรือให้การสนับสนุนให้สามารถดำเนินการได้อย่างยั่งยืน และมีรายได้ต่อเนื่อง | 90 | 0 | - | - | ไม่มีบริการสาธารณะ |
| 37. จำนวนโครงการหรือกิจกรรม ที่ อบต. ส่งเสริม หรือให้การสนับสนุน กลุ่มอาชีพต่าง ๆ เช่น กลุ่มเกษตรกร กลุ่มวิสาหกิจชุมชน กลุ่มแปรรูปอาหาร ผลิตภัณฑ์ท่องเที่ยว หรือกลุ่มอาชีพอื่นๆ ให้สามารถดำเนินการได้อย่างยั่งยืน และมีรายได้ต่อเนื่อง | 2 | 2 | - | - | ไม่ได้ดำเนินการในงบประมาณ พ.ศ. |
| 38. จำนวนโครงการหรือกิจกรรม ที่ อบต. ดำเนินการ หรือให้การสนับสนุนส่งเสริม หรือจัดให้ศูนย์แสดงสินค้าชุมชน ศูนย์จำหน่ายสินค้า ตลาด ตลาดน้ำ หรือตลาดเก่า เป็นต้น | 2 | 2 | - | - | ไม่ได้ดำเนินการในงบประมาณ พ.ศ. |
| 39. จำนวนโครงการหรือกิจกรรมที่ อบต. ดำเนินการ หรือให้การสนับสนุนในการปรับปรุงซ่อมแซม บำรุงรักษา และฟื้นฟูแหล่งท่องเที่ยวให้มีสภาพที่เหมาะสมต่อการท่องเที่ยว | 2 | 2 | - | - | ไม่ได้ดำเนินการในงบประมาณ พ.ศ. |
| 40. จำนวนโครงการหรือกิจกรรมที่ อบต. ดำเนินการ หรือให้การสนับสนุนในการกระตุ้น หรือส่งเสริมการท่องเที่ยว และการให้ความรู้เกี่ยวกับประวัติศาสตร์ความเป็นมาของแหล่งท่องเที่ยว | 2 | 2 | - | - | ไม่ได้ดำเนินการในงบประมาณ พ.ศ. |
| 41. จำนวนแหล่งเผยแพร่ข้อมูลเกี่ยวกับราคาประกัน หรือแนะนำในการขอใบเอาประกันภัย ทะเบียนพาณิชย์ หรือการส่งเสริมการลงทุนในพื้นที่ ทั้งการให้คำปรึกษา หรือแนะนำผ่านช่องทางสื่อออนไลน์ เช่น เว็บไซต์ หรือเฟซบุ๊ก และการให้คำปรึกษา โดยเจ้าหน้าที่ของ อบต. โดยตรง ที่ทำการสำนักงาน อบต. โดยตรง | 2 | 2 | 2 | 100 | เท่ากับค่าเป้าหมาย |

ด้านที่ 7 ด้านการจัดการทรัพยากรธรรมชาติและสิ่งแวดล้อม และ ด้านที่ 8 ด้านการส่งเสริมศิลปะ วัฒนธรรม ภูมิปัญญาชาวบ้าน และโบราณสถาน
 ด้านที่ 7 การจัดการทรัพยากรธรรมชาติและสิ่งแวดล้อม

| | | | | | |
|--|----|---------|---------|-----|--------------------------------|
| 42. ร้อยละของปริมาณขยะมูลฝอยในพื้นที่ อบต. ที่ถูกกำจัดอย่างถูกสุขลักษณะตามกฎหมาย ซึ่งเดือนตามหลักวิชาการ ของกระทรวงสาธารณสุขหรือหน่วยงานอื่นที่เกี่ยวข้อง | 95 | 1299.19 | 1299.19 | 100 | สูงกว่าค่าเป้าหมาย |
| 43. ร้อยละของปริมาณขยะอันตราย และขยะติดเชื้อในพื้นที่ อบต. ที่ถูกส่งต่อไปกำจัดอย่างถูกสุขลักษณะตามกฎหมาย ระเบียบ ขั้นตอนตามหลักวิชาการของกระทรวงสาธารณสุข หรือหน่วยงานอื่นที่เกี่ยวข้อง | 95 | 0.01 | 0.01 | 100 | สูงกว่าค่าเป้าหมาย |
| 44. จำนวนโครงการหรือกิจกรรม ของ อบต. ในการส่งเสริมการปลูกต้นไม้ การอนุรักษ์ดูแลรักษาป่า หรือรักษาทรัพยากรน้ำ หรือการจัดการเกี่ยวกับปัญหาไฟป่า | 2 | 2 | 1 | 50 | การพัฒนาในอนาคต |
| 45. จำนวนโครงการหรือกิจกรรมของ อบต. ในการอบรมหรือประชาสัมพันธ์ให้ความรู้แก่ประชาชน เกี่ยวกับความปลอดภัยจากไฟฟ้า ด้วยการใช้การฝึกซ้อมไฟไหม้ การเผาในที่โล่ง ภัยจากการเผาในที่โล่ง เป็นต้น | 2 | 2 | 1 | 50 | การพัฒนาในอนาคต |
| 46. จำนวนครั้งที่ อบต. จัดส่งอาสาสมัครป้องกันไฟป่าเข้าร่วมอบรมกับหน่วยงานที่เกี่ยวข้อง | 1 | 1 | - | - | ไม่ได้ดำเนินการในงบประมาณ พ.ศ. |
| 47. จำนวนโครงการหรือกิจกรรมของ อบต. ในการประชาสัมพันธ์ ปลอดภัยใน PM 2.5 | 2 | 2 | - | - | ไม่ได้ดำเนินการในงบประมาณ พ.ศ. |

| พ.ศ | | |
|-----|---|---|
| พ.ศ | <p>ด้านที่ 8 การส่งเสริมศิลปะ วัฒนธรรม มุมปัญญาชาวบ้าน และโบราณสถาน</p> <p>48. จำนวนโครงการหรือกิจกรรม ที่ อบต. ดำเนินการ หรือสนับสนุนในการส่งเสริม หรืออนุรักษ์ ศิลปะ วัฒนธรรม ประเพณีท้องถิ่น หรือภูมิปัญญาชาวบ้าน</p> | - |
| พ.ศ | <p>49. จำนวนแหล่งการเรียนรู้ในท้องถิ่นเกี่ยวกับ ศิลปะ วัฒนธรรม ประเพณี ภูมิปัญญาท้องถิ่น และโบราณสถาน ที่ อบต. ดำเนินการ หรือให้การส่งเสริมสนับสนุน</p> | - |
| พ.ศ | - | - |
| พ.ศ | - | - |



Downloaded from <http://www.scribd.com/doc/100000000/100000000>

สรุปจำนวนผู้กรอกแบบประเมิน



องค์การบริหารส่วนตำบล สรรพมาศ

ขั้นตอนการมอบหมายเจ้าหน้าที่
ประเมินมาตรฐาน

ขั้นตอนที่ 1

กรอกข้อมูลพื้นฐาน

ขั้นตอนที่ 2

ประเมินการให้บริการสาธารณะ

- แบบสอบถามที่ 2-1
- แบบสอบถามที่ 2-2
- แบบสอบถามที่ 2-3
- แบบสอบถามที่ 2-4
- แบบสอบถามที่ 2-5
- แบบสอบถามที่ 2-6

ดาวน์โหลดแบบรวบรวมข้อมูลและ

คู่มือการใช้งาน

สรุปจำนวน ผู้กรอกแบบประเมิน

ดูรายงานผลการประเมินตนเอง

- รายงานผลการประเมินรายแห่ง

กลับสู่หน้าหลัก

ออกจากระบบ

สรุปจำนวน ผู้กรอกแบบประเมิน

ขั้นตอนที่ 1:กรอกข้อมูลพื้นฐาน

ขั้นตอนที่ 2:ประเมินการให้บริการสาธารณะ

สรุปภาพรวมทั้งหมด

100.00%

100.00%

100.00%

